

Helium Neon Lasermodul für OEM-Anwendung Helium Neon Laser Module for OEM Application

Hersteller : LASOS Lasertechnik GmbH
Manufacturer : Carl-Zeiss-Promenade 10
 D-07745 Jena
 Phone: (**49) 3641 / 29 44-0
 Fax: (**49) 3641 / 29 44-79
 Internet: <http://www.lasos.com>

1. Elektrische Sicherheit / Electrical safety

1.1 Netzgeräte / Power Supplies

Das Lasermodul darf nur mit einem zugelassenem Netzteil betrieben werden.
 The operation of the laser module is allowed with a permissible power supply only.

Zum Betrieb des Lasers werden folgende Netzgeräte von LASOS empfohlen:
 For laser operation the following power supplies of LASOS are recommended:

	Bestellnummer Ordering number	Eingangsspannung Input voltage	Abmessungen L x B x H [mm] Dimensions L x W x H [mm]
LGN 7460 A	577009-0712-000	115/230 VAC 50/60 Hz	107,9 x 76,2 x 30,5
LGN 7462	577009-0746-203	12 VDC	101,6 x 38,1 x 25,4
SAN 7460 A	577009-1302-000	115/230 VAC 50/60 Hz	231 x 212 x 70
SAN 7460 AJ	577009-1309-000	100 VAC 50/60 Hz	231 x 212 x 70

1.2 Berührungsschutz / Lasersicherheit Touch-Guard / Laser Safety

Der Berührungsschutz sowie die Lasersicherheit sind vom Anwender zu gewährleisten.
 Bei Einbau und Betrieb sind die Vorschriften DIN EN 61010-1, DIN EN 60950, DIN EN 60825-1, BGV B2 zu beachten.

Vor Inbetriebnahme des Modules muß der Schutzleiteranschluß mit Schutzleiterpotential verbunden werden. Der Schutzleiteranschluß ist mit dem Zeichen \oplus versehen.

Der Stecker zur Verbindung des Netzgerätes mit dem Modul ist nicht geeignet, betriebsmäßig verbunden bzw. gelöst zu werden.

The touch-guard and laser safety are to be guaranteed by user.

At installation and in operation pay attention to regulations DIN EN 61010-1, DIN EN 60950, DIN EN 60825-1, BGV B2.

Before operation module must be connected to system ground. Connection for ground conductor is marked with following label: \oplus

The connector between power supply and laser module is not be suited for connection or disconnection while operation.

+

 unregistrierte Kopie unregistered copy				Datum Name bearb. 14.12.2004 LASOE geprüft 15.12.2004 LAMLZ freigeg. 20.12.2004 LASOE		Datenblatt / Data Survey LGK 7786 P50				
								Dokumentnummer / document # 577099-1138-000		Blatt 1
				OD 157 14.12.2004 LASOE	Zust. Änderung Datum Name			Ers. für		Ers. durch von 6

Achtung !

Nach dem Abschalten des Netzgerätes kann am Modulstecker Restladung (Hochspannung) anliegen, welche durch Kurzschließen der Kontakte beseitigt werden kann.

Caution !

After switch-off of the power supply, residual charge (high voltage) may be present on the modul connector. It can be removed by shorting the connector pins.

1.3 Laserklasse / laser class

Achtung ! Laserklasse 3R nach DIN EN 60825-1:2003-10

Bestrahlung von Auge oder Haut durch direkte oder Streustrahlung vermeiden.

Attention ! laser class IIIa by ANSI Z136.1

Avoid irradiation of eye or skin by direct or scattered radiation.

1.4 Haftungsausschluß / Limited Liability

Bei Eingriffen in das Gerät erlischt jede Garantie. LASOS lehnt jede Haftung für Schäden ab, die durch Nichtbeachtung der Sicherheitshinweise entstehen.

Guarantee expires by intervention in device. LASOS refuses any liability for damage at non-compliance of safety requirements.

1.5 Warnings / danger signs

LASOS
Lasertechnik GmbH

CARL-ZEISS-PROMENADE 10 D-07745 JENA
LGK 7786 P50
577009-1138-000 S.NO. XXX
MADE IN GERMANY

CERTIFICATION
THIS PRODUCT CONFORMS TO ALL
APPLICABLE STANDARDS OF
21 CFR 1040.10 AND 1040.11

DANGER

LASER RADIATION
AVOID DIRECT EYE EXPOSURE

HELIUM-NEON LASER
5 MILLIWATT MAXIMUM OUTPUT
WAVE LENGTH 543 nm
CLASS IIIa LASER PRODUCT
ACCORDING TO CDRH

LICENSED BY PATLEX CORPORATION
UNDER U.S.PATENT NO. 4.704.583

LASERSTRAHLUNG
NICHT DEM STRAHL AUSSETZEN
LASER KLASSE 3R DIN EN 60825-1:2003-10
5 mW MAX. AUSGANGSLEISTUNG
WELLENLÄNGE 543 nm
BESTRAHLUNG VERMEIDEN
AUSTRITT VON LASERSTRAHLUNG

1.6. Elektromagnetische Verträglichkeit / Electromagnetic Compatibility

Wird das Lasermodul mit dem Netzgerät LGN 7460 A oder LGN 7462 betrieben, ist die Einhaltung der Grenzwerte nach DIN EN 61000-6-3 und DIN EN 61000-6-4 nicht gewährleistet.

Zur Einhaltung dieser Grenzwerte ist das Vorschalten eines geeigneten Entstörfilters vor das Netzgerät erforderlich.

For operation with the power supply LGN 7460 A or LGN 7462 the module can not fulfill the boundary conditions of the DIN EN 61000-6-3 and DIN EN 61000-6-4.

						Datenblatt / Data Survey LGK 7786 P50		
unregistrierte Kopie unregistered copy				bearb.	14.12.2004			LASOE
				geprüft	15.12.2004			LAMLZ
				freigeg.	20.12.2004	LASOE	Dokumentnummer / document #	
							577099-1138-000	
OD	157	14.12.2004	LASOE				LASOS Lasertechnik GmbH	
Zust.	Änderung	Datum	Name	Ers. für	Ers. durch	von 6		

To keep the boundary conditions, use of suited interference suppression element between line voltage and power supply is necessary.

1.7. Zertifizierung /Certification

Das Lasermodul entspricht den zutreffenden sicherheitstechnischen Anforderungen und wurde durch die Canadian Standards Association geprüft nach

CAN / CSA - C22.2 No. 1010.1-92
UL Std No. 3101-1
IEC 825.1-1993

Das Lasermodul ist gelistet unter der CSA File-Nr. 188178 und ist mit dem CSA-Zeichen einschließlich C / US-Zeichen gekennzeichnet.

The laser module meets the relevant safety requirements and was tested by the Canadian Standards Association according to

CAN / CSA - C22.2 No. 1010.1-92
UL Std No. 3101-1
IEC 825.1-1993

The laser module is listed under CSA file No. 188178 and is labeled with the CSA Mark with adjacent C / US indicator.





2. Kenndaten/Characteristics

2.1	Wellenlänge Wavelength	543	nm	
2.2	Ausgangsleistung Power output	≥ 0,50	mW	
2.3	Einlaufzeit Warm-up period	20	min	
2.4	Gauß-Fit TEM ₀₀ Gaussian fit TEM ₀₀	> 90	%	
2.5	Strahldurchmesser (1/e ²) Beam diameter (1/e ²)	0,85 ± 0,05	mm	¹
2.6	Strahldivergenz (voller Öffnungswinkel) Beam divergence (full aperture angle)	< 1	mrad	

¹ Strahltaile Ø 0,76mm im Abstand von 430 mm vor dem Auskoppelspiegel / beam waist Ø 0.76mm in a distance of 430 mm in front of output mirror

 unregistrierte Kopie unregistered copy				<i>Datum</i> <i>Name</i>		Datenblatt / Data Survey LGK 7786 P50		
				<i>bearb.</i>	14.12.2004			LASOE
				<i>geprüft</i>	15.12.2004			LAMLZ
			<i>freigeg.</i>	20.12.2004	LASOE	<i>Dokumentnummer / document #</i> 577099-1138-000		
<i>OD</i>	157	14.12.2004	LASOE				<i>Blatt</i> 3	
<i>Zust.</i>	<i>Änderung</i>	<i>Datum</i>	<i>Name</i>				<i>Ers. für</i>	<i>Ers. durch</i>

2.7	M ²		≤ 1,2	
2.8	Elliptizität Ellipticity		< 1,1	
2.9	Polarisationsverhältnis Polarization ratio		≥ 500 : 1	
2.10	Longitudinaler Modenabstand c/2L Longitudinal mode spacing c/2L		348	MHz
2.11	Strahlage zur mechanischen Achse des äußeren Zylinders Beam position against mechanical axis of outer cylinder			
	Parallelabweichung/Lateral alignment		≤ 0,5	mm
	Winkelabweichung/Angular alignment		≤ 3	mrad
2.12	Strahldrift zur mechanischen Achse des äußeren Zylinders im eingebauten Zustand, T _{amb} = const. Angular drift against mechanical axis of outer cylinder at steady state, T _{amb} = const			
	Winkeldrift / Angular drift		≤ ± 0,1	mrad
	Paralleldrift / Lateral drift		≤ ± 30	µm
2.13	Rauschen Noise	25Hz ... 1MHz	< 0,5	%RMS
2.14	Zündspannung Ignition voltage		≤ 10	kV
2.15	Betriebsspannung Operating voltage		2200...2600	V
2.16	Betriebsstrom Operating current		6,5 ± 0,2	mA

 unregistrierte Kopie unregistered copy				Datum		Name		Datenblatt / Data Survey LGK 7786 P50	
				bearb.	14.12.2004	LASOE			
				geprüft	15.12.2004	LAMLZ			
			freigeg.	20.12.2004	LASOE	Dokumentnummer / document #		Blatt	
						577099-1138-000		4	
						von 6			
OD	157	14.12.2004	LASOE	Ers. für		Ers. durch			
Zust.	Änderung	Datum	Name						

3. Umweltprüfungen/Environmental tests (ohne Betrieb/no operating)

3.1 Schwingen/Vibration (IEC 68-2-6, Test Fc)

Prüfung:	Frequenzbereich	10 Hz bis 55	Hz
	Amplitude der Auslenkung	0,35	mm
	Vorschub	1 Oktave/min	
	Anzahl der Zyklen	je 6 in den Richtungen X, Y, Z	

Test:	Frequency range	10 Hz to 55	Hz
	Displacement amplitude	0,35	mm
	Sweep rate	1 Oktave/min	
	Number of cycles	6 in each direction X, Y, Z	

3.2 Stoß/Shock (IEC 68-2-27, Test Ea)

Prüfung:	Beschleunigung	150	m/s ²
	Dauer	11	ms
	Anzahl der Stöße	je 3 in den Richtungen ±X, ±Y, ±Z, halbsinus	

Test:	Acceleration	150	m/s ²
	Duration	11	ms
	Number of shocks	3 in each direction ±X, ±Y, ±Z, half sine	

4. Umgebungsbeanspruchungen/Environmental conditions

4.1 Betrieb/Operating



Temperaturbereich/Temperature range	10...40	°C
Feuchte/ Humidity (keine Betauung/noncondensing)	≤ 80	%
Höhe/Altitude	max. 3000	m

4.2 Lagerung/Storage

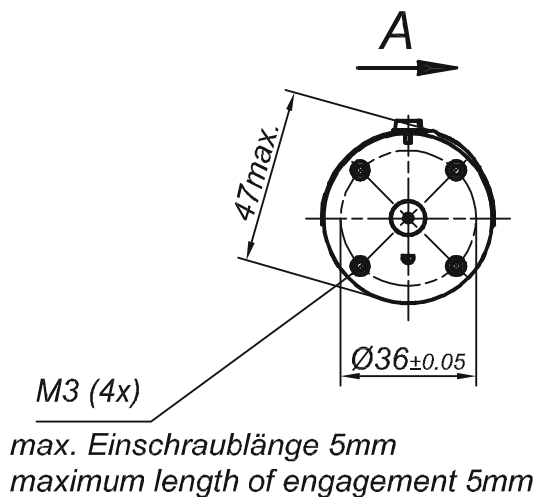
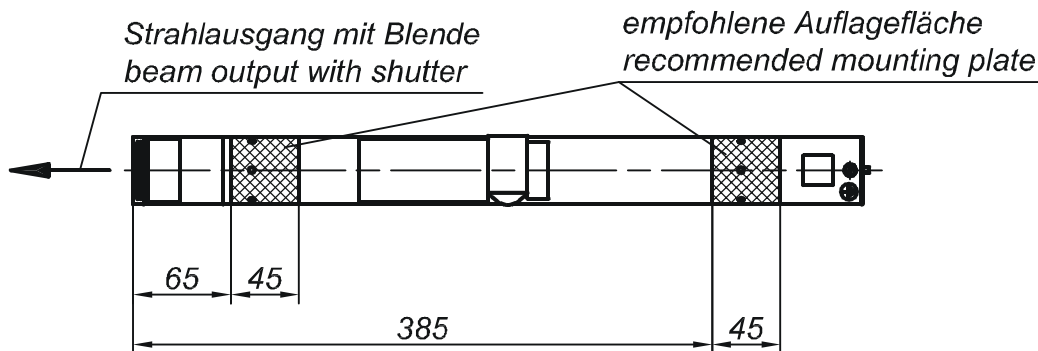
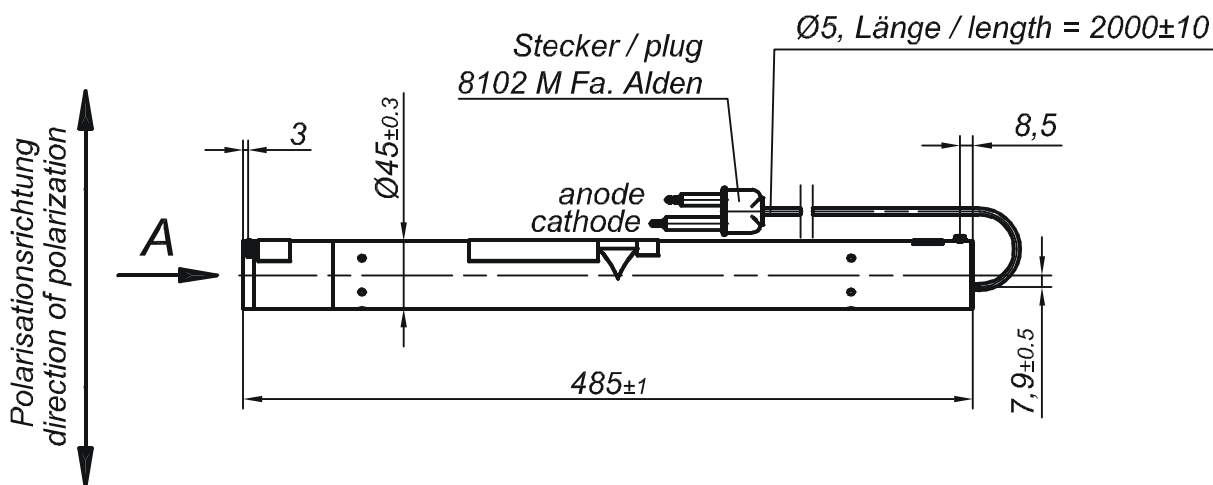
Temperaturbereich/ Temperature range	-40...80	°C
Feuchte/ Humidity (keine Betauung/noncondensing)	≤ 95	%
Höhe/Altitude	max. 12 000	m

5. Mechanische Daten/Mechanical Data

Abmessungen	siehe Maßbild: Seite 6
Dimension	see Outline Drawing: page 6
Masse	ca. 600 g
Mass	approx. 650 g
Einbaulage	beliebig
Mounting position	any

 unregistrierte Kopie unregistered copy				Datum Name		Datenblatt / Data Survey LGK 7786 P50		
				bearb.	14.12.2004			LASOE
				geprüft	15.12.2004			LAMLZ
				freigeg.	20.12.2004	LASOE	Dokumentnummer / document # 577099-1138-000	
OD	157	14.12.2004	LASOE					Blatt 5
Zust.	Änderung	Datum	Name					Ers. für

Massbild Outline Drawing



alle Maße in mm / all dimensions in mm

 Lasertechnik GmbH unregistrierte Kopie unregistered copy				Datum	Name	
				bearb.	14.12.2004	LASOE
				geprüft	15.12.2004	LAMLZ
				freigeg.	20.12.2004	LASOE
OD	157	14.12.2004	LASOE	 Lasertechnik GmbH		
Zust.	Änderung	Datum	Name			

Datum	Name	
bearb.	14.12.2004	LASOE
geprüft	15.12.2004	LAMLZ
freigeg.	20.12.2004	LASOE

Datenblatt / Data Survey LGK 7786 P50	
Dokumentnummer / document #	577099-1138-000
Ers. für	Ers. durch
Blatt 6	
von 6	